

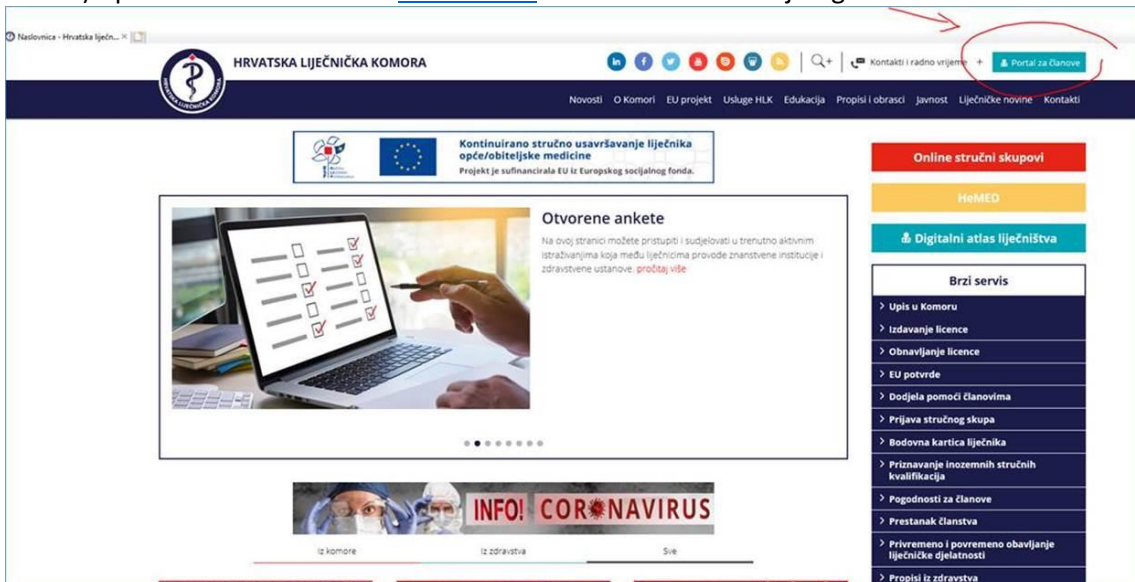
## Kratka uputa za prijave u Portal za članove s novim pristupnim podacima:

### 1. **Korak:** Pristupite prijavnom ekranu **Portal za članove**

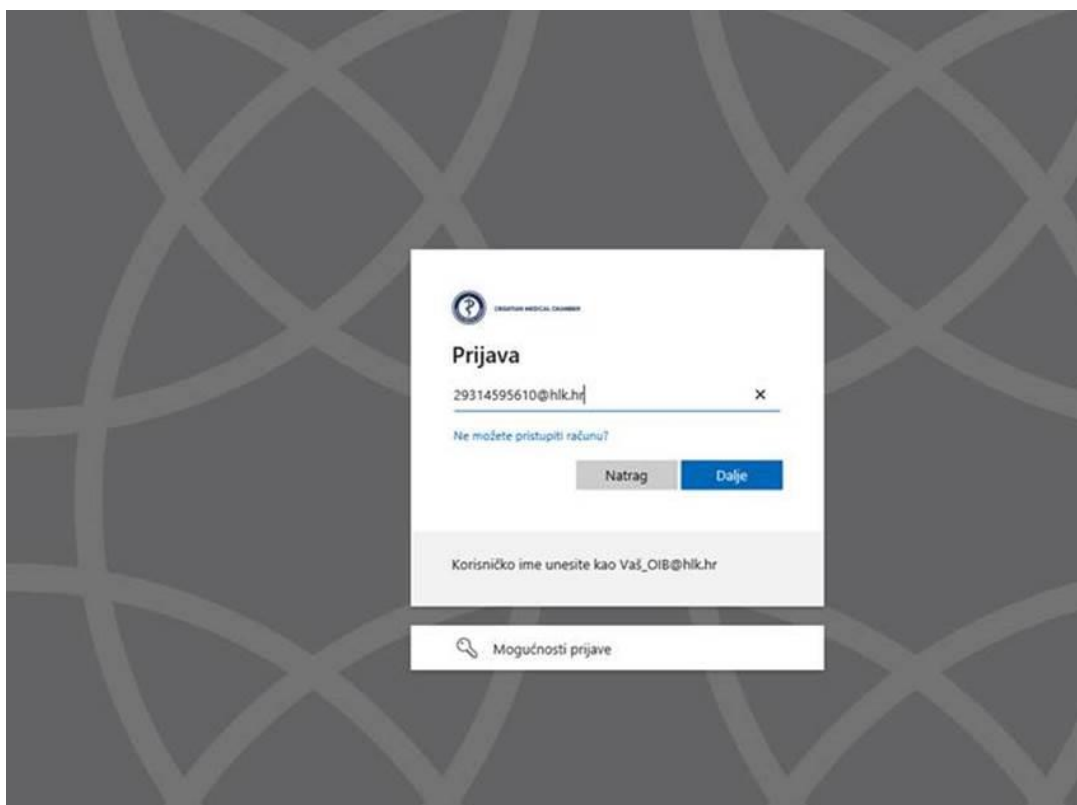
a) putem direktnog linka: <https://www.hlk.hr:61101/MicrosoftIdentity/Account/SignIn>

ili

b) putem mrežne stranice [www.hlk.hr](http://www.hlk.hr) – kliknuti na aktivacijski gumb: Portal za članove

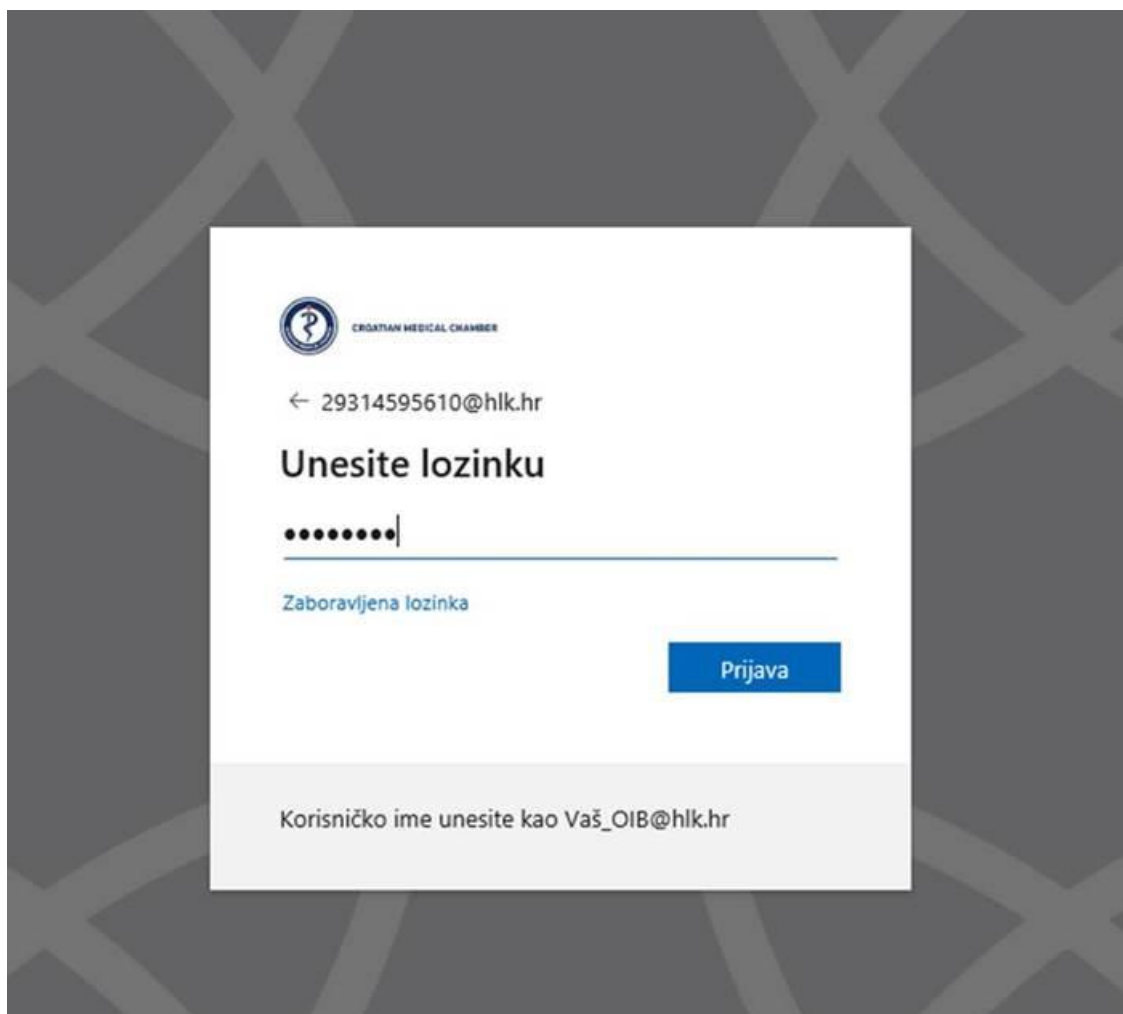



### 2. **Korak:** Nakon što ste kliknuli, otvara vam se prijavni ekran u koji je potrebno upisati vaše Korisničko ime (*upisujete svoj OIB s nastavkom @hlk.hr*): **OIB@hlk.hr** – potom kliknete **Dalje**



- nastavlja se -

3. **Korak:** Upisujete inicijalnu lozinku koju ste dobili na mail – potom kliknete **Prijava**



 CROATIAN MEDICAL CHAMBER

← 29314595610@hlc.hr

## Unesite lozinku

●●●●●●●●|

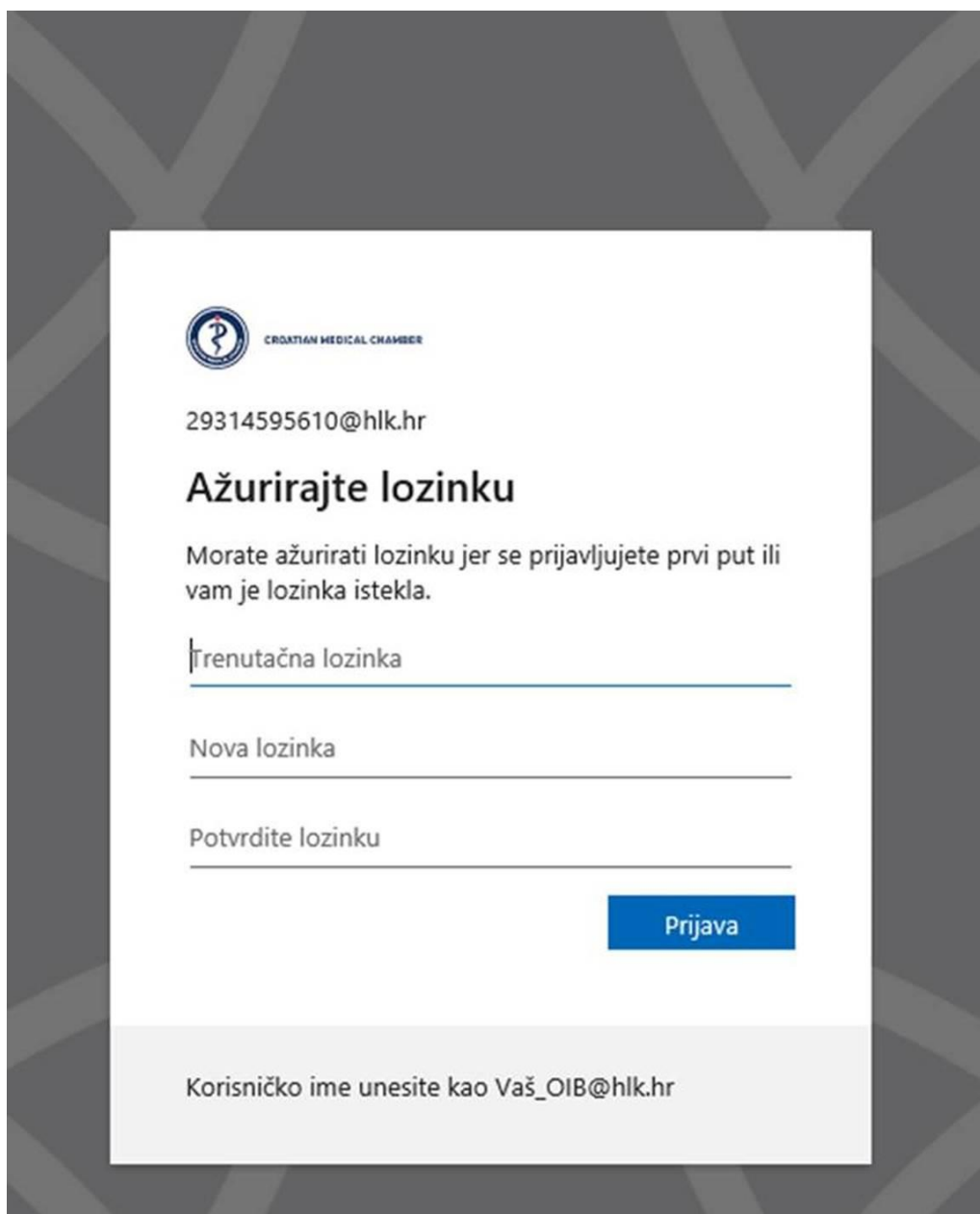
[Zaboravljena lozinka](#)


**Prijava**

Korisničko ime unesite kao Vaš\_OIB@hlc.hr

- nastavlja se -

4. **Korak:** Sada određujete svoju lozinku koju ćete samo vi znati i koristiti za pristup Portalu za članove HLK, poštujući redoslijed upisa:
- Inicijalna lozinka (koju ste maloprije upisali)
  - Vaša nova lozinka (*sami birate lozinku poštujući pravilo: min. 1 veliko slovo, 1 malo slovo, 1 broj i 1 specijalni znak; npr: Lozinka1!*)
  - Potvrditi unos Vaše nove lozinke



 CROATIAN MEDICAL CHAMBER

29314595610@hlc.hr

## Ažurirajte lozinku

Morate ažurirati lozinku jer se prijavljujete prvi put ili vam je lozinka istekla.

Trenutačna lozinka

---

Nova lozinka

---

Potvrdite lozinku

---

[Prijava](#)

Korisničko ime unesite kao Vaš\_OIB@hlc.hr

Potom kliknete [Prijava](#) i tada ulazite u svoj profil na Portalu za članove.

**K R A J**